

SAINT-LACTENCIN

Indre, canton de Buzançais, arrond. de Châteauroux, 409 hab.

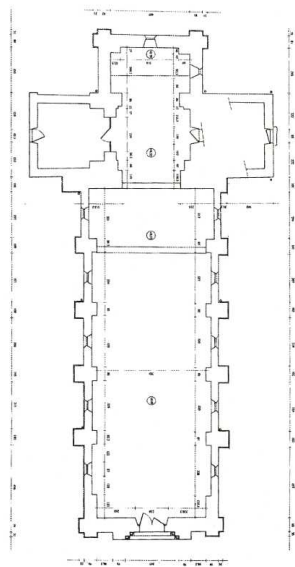
La commune de Saint-Lactencin est située à 6 km au nord-est de Buzançais. Son église paroissiale, dédiée à saint Clément, peut être datée du XI^e s. ; elle relevait jadis de l'abbaye bénédictine de Saint-Gildas de Châteauroux. Malgré de nombreuses restaurations à la fin du XIX^e s., cet édifice a conservé son caractère d'église romane rurale.

On pénètre dans le monument par le portail occidental, sans tympan, surmonté de trois voussures en plein cintre qui reposent sur des colonnettes à chapiteaux, décorés pour deux d'entre eux d'animaux fantastiques. Ce portail est placé dans un avant-corps couvert d'un glacis limité par deux contreforts. Au-dessus, la façade est percée d'une fenêtre à double lancette récente.

La nef, unique, entièrement refaite au XIX^e s., est couverte d'une voûte de bois en berceau. Elle est éclairée par des fenêtres en plein cintre ouvertes sous de grandes arcades formant arcs de décharge.

La nef est séparée du transept par un arc en plein cintre. La croisée du transept qui supporte le clocher est voûtée d'une coupole sur trompes. Cette partie est vraisemblablement la plus ancienne de l'édifice. Des passages berichons entre nef et croisillons ont peut-être anciennement existé. Les bras du transept ont été transformés au XIX^e s. en sacristie. A l'est, un arc en plein cintre donne accès au chœur formé d'une travée couverte en berceau

Saint-Lactencin (Indre).
Eglise Saint-Clément.
1. Plan, éch. 0,02, M. Cioffi,
A.B.F.
2. Vue de l'église
depuis le nord-ouest, cl. M.
Cioffi, A.B.F.




1



2



3



4


terminée par un chevet plat. Cette partie de l'édifice a été réédifiée en même temps que la nef. Le clocher, carré, d'époque romane comporte deux étages éclairés par des baies en plein cintre. Les deux baies fermées du premier étage sont entourées d'arcs à double rouleau, celles du second étage sont géménées. Ces deux étages sont séparés par trois cordons qui reposent sur des modillons grossièrement sculptés.

En 1889, la couverture de ce clocher a été entièrement refaite avec une charpente couverte d'ardoises, en remplacement d'une flèche en pierre. Puis au début du XX^e s., cette couverture a été restaurée en même temps que celle de la nef, qui avait été détruite par la foudre en 1904.

L'église possède une cloche de bronze du XIV^e s., classée Monument historique, un reliquaire de saint Clément et des fonts baptismaux anciens.

Au pied de la façade sud de la nef sont placées plusieurs pierres tombales des familles de Poix (1779 et début XIX^e s.), Tanouarn et Le Jeune. A l'angle sud-ouest de la façade, se trouve la tombe de « Dame Adélaïde Patureau » datant de 1823.

De nombreux désordres sont apparus dans les maçonneries en divers endroits ainsi que des dégradations dues à des infiltrations des eaux de pluie. Une subvention de 50 000 F a été accordée par la Sauvegarde de l'Art Français en 1996 pour des travaux de drainage et pour la restauration des contreforts.



5

Saint-Lactencin (Indre).
Eglise Saint-Clément.
3. Façade occidentale.
4. Coupole sur trompes
sous le clocher.
5. Chapiteau de la façade
occidentale [angle nord].

Ch. L. V.